

Load wheels • Laufräder L serie • Serie L

Load capacity till 1.200kg • Tragfähigkeit bis 1.200kg
Tread width 30<>50mm • Radbreite 30<>50mm



Wheel cast iron centre with elastic, firmly bonded tyre in VULKOLLAN® 92° Shore A: colour light brown, extremely wear-resistant, high load capacity - on precision ball bearings.
















Rad Grauguß-Radkörper mit elastischem, fest aufgegossenem Laufbelag in VULKOLLAN® 92° Shore A: Farbe hellbraun, sehr abriebfest, hohe Tragfähigkeit - mit Präzisionskugellagern.

										GG/SG	
VK LK 050 020 006		50	20	6	23	••	23	30	GG	90	
VK LR 065 030 012		65	30	12	41	≡	41	50	GG	175	
VK LK 080 030 012		80	30	12	41	••	39	38	GG	225	
VK LK 080 030 015		80	30	15	41	••	37	38	GG	225	
VK LK 100 035 012		100	35	12	44	••	42	44	GG	300	
VK LK 100 035 015		100	35	15	44	••	40	44	GG	300	
VK LK 125 035 012		125	35	12	44	••	42	43	GG	375	
VK LK 125 035 015		125	35	15	44	••	40	43	GG	375	
VK LK 140 050 020		140	50	20	50	••	48	63	GG	600	
VK LK 140 050 025		140	50	25	50	••	48	63	GG	600	
VK LK 150 035 012		150	35	12	44	••	42	43	GG	450	
VK LK 150 035 015		150	35	15	44	••	40	43	GG	450	
VK LK 160 050 020		160	50	20	50	••	48	70	GG	700	
VK LK 160 050 025		160	50	25	50	••	48	70	GG	700	
VK LK 180 050 020		180	50	20	50	••	48	63	GG	750	
VK LK 180 050 025		180	50	25	50	••	48	63	GG	750	
VK LK 200 050 020		200	50	20	50	••	48	70	GG	900	
VK LK 200 050 025		200	50	25	50	••	48	70	GG	900	
VK LK 200 050 030		200	50	30	50	••	48	70	GG	900	
VK LK 230 050 020		230	50	20	50	••	48	70	GG	950	
VK LK 230 050 025		230	50	25	50	••	48	70	GG	950	
VK LK 230 050 030		230	50	30	50	••	48	70	GG	950	
VK LK 250 050 020		250	50	20	50	••	48	70	GG	1.050	
VK LK 250 050 025		250	50	25	50	••	48	70	GG	1.050	
VK LK 250 050 030		250	50	30	50	••	48	70	GG	1.050	
VK LK 280 050 020		280	50	20	50	••	48	70	GG	1.150	
VK LK 280 050 025		280	50	25	50	••	48	70	GG	1.150	

Load wheels • Laufräder L serie • Serie L

Load capacity till 1.200kg • Tragfähigkeit bis 1.200kg
Tread width 30<>50mm • Radbreite 30<>50mm



								GG/SG	
VK LK 280 050 030	280	50	30	50		48	70	GG	1.150
VK LK 300 050 025	300	50	25	50		48	90	GG	1.200
VK LK 300 050 030	300	50	30	50		48	90	GG	1.200
VK LK 300 050 035	300	50	35	50		48	90	GG	1.200